


網戸（引違い窓用）

商品特定時の現場撮影・採寸のポイント

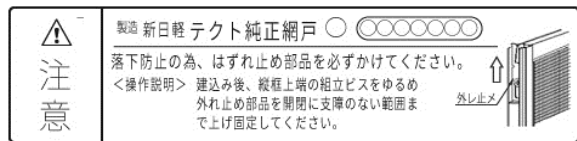

商品特定の際に重要な写真撮影や採寸のポイントです。これらのポイントを確認すると、商品が特定しやすくなります。網戸(引違い窓用)の商品特定においては、引違い窓の情報と網戸の情報ともにご記入をお願いいたします。

1：商品ラベル

室内側の上棧（下図赤枠部）に貼られています。



【商品ラベル例】

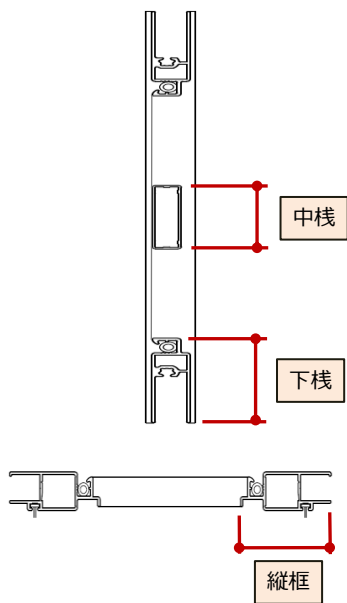


撮影



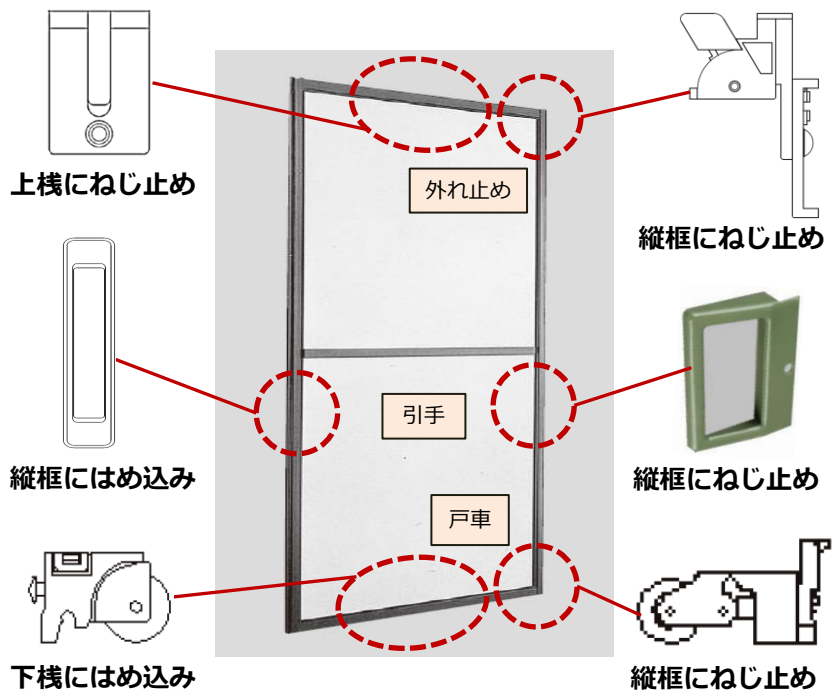
表示内容を読み取れるように撮影

2：框・棧寸法



寸法		框・棧の寸法を測定	
	中棧		mm
	下棧		mm
	縦框		mm

3：特徴のある部品



撮影



外れ止め・引手・戸車等を撮影