

LIXIL

リフォーム事業者様向け 性能証明書発行依頼方法について

(株) LIXIL ビル事業部

2024年 3月15日



窓から
省エネリフォーム

Confidential

▶ はじめに

本資料は、住宅省エネ2024キャンペーン(先進的窓リノベ2024・子育てエコホーム)の申請に必要な性能証明書を発行依頼する為の手順書です。

インプラス（ガラス入り完成品）※1 は性能証明書が製品に同梱されていますが、それ以外の製品はこちらの手順書に沿って発行依頼をお願いします。

また8地域において、インプラス（ガラス入り完成品）で「子育てエコホーム」の断熱補助金を申請される場合は同梱の性能証明書はご使用できませんので、こちらの手順書に沿って発行依頼をお願いします。

※1.インプラス for Renovationも含まれます。

【CONTENTS】

- 性能証明書の新規発行依頼について・・・P2～P8
- インプラス（ガラス入り完成品）に同梱した性能証明書紛失・廃棄時の再発行依頼について・・・P9

性能証明書発行依頼書入力手順

手順1. 基本情報 / 地域区分・建て方区分 入力

1) 基本情報を入力して下さい。

基本情報

会社名	入力	●●株式会社	LIXIL得意先コード	入力	AAAAAA
会社所在地	不要	入力不要	LIXIL営業所コード	入力	BBBB
担当者様名	入力	■■■■	入力チェック	※手順3で説明します	
現場名	入力	▲▲マンション			
組立事業者	選択	株式会社LIXIL			

半角英数6文字

半角英数4文字
※不明な場合は、[LIXIL営業所コード](#)をクリックして下さい。

組立事業者とはサッシやドアを完成品にする事業者のことです。

「株式会社LIXIL」を選択した場合は、性能証明書の組立事業者の欄に「株式会社LIXIL」と印字して発行します。

「株式会社LIXIL以外」を選択した場合は、性能証明書の組立事業者の欄は空白で発行しますので、直接記入してください。

(株)LIXILのグループ会社の場合は、「株式会社LIXIL以外」を選択して下さい。

2) 地域区分、建て方区分を入力して下さい。(任意入力)

地域区分

5~7地域

選択

建て方区分

共同住宅(4階建以上)

選択

地域区分と建て方区分を選択すると各事業ごとの補助額を確認できます(参考)

性能証明書発行依頼書入力手順

手順2. 製品情報 入力

1) 左から順に入力して下さい。また、1行1SET入力とし、窓数分の入力をお願いします。(4SET=4行分記載する。)

左から順に選択または入力

自動表記

性能区分	製品名	開閉形式	ガラス仕様・性能	製品サイズ		大きさの区分	製品型番	性能区分コード
				W [mm]	H [mm]			
選択	選択	選択	選択	数値入力	数値入力	自動	自動	自動
断熱等	PRESEA-H・RF	引違い (H)	ガラス中央部熱貫流率Ug1.42以下	2000	1500	大 (L)	003PHRHEBBL	B
断熱等+防犯	PRESEA-H	引違い (H)	ガラス中央部熱貫流率Ug1.1以下	2000	1500	大 (L)	003PRNHXAAL	A
断熱等+防災	PRO-SE 70	FIX (F)	ガラス中央部熱貫流率Ug1.8以下	700	1500	小 (S)	対象の型番はありません	-

注意

従来の補助事業で、最も間違いが多いのが閉形形式です。
“開閉形式記号”sheetでご確認下さい。

補足①

“開閉形式記号”sheet



注意

使用されたガラスの熱貫流率がご不明な場合は、“ガラス中央部の熱貫流率”Sheetでご確認下さい。

補足②

“ガラス中央部の熱貫流率”sheet



注意

一度「製品名」「開閉形式」「ガラス仕様・性能」を選択した後に変更すると「対象の型番はありません」と表示されることがあります。もう一度、左の「製品名」から順番に選択し直して下さい。

性能証明書発行依頼書入力手順

- 2) 備考欄を設けておりますので、連絡事項等ございましたら記入して下さい。(任意入力)
また、LIXILの営業担当から具体的な記入依頼があった際は、ご協力をお願いします。

フリー記入欄 (ご自由にお使いください)		
備考1	備考2	備考3
任意入力	任意入力	任意入力

結果：補助金金額(参考) 表示

先進的窓リノベ2024事業		子育てエコホーム支援事業※			
		断熱改修		断熱改修以外	
グレード	1箇所あたり補助額	グレード	1箇所あたり補助額	分類	1箇所あたり補助額
自動	自動	自動	自動	自動	自動
B	102,000	ZEHLレベル	34,000	対象外	-
A	148,000	ZEHLレベル	34,000	防犯	37,000
対象外	-	ZEHLレベル	22,000	防災	16,000

「地域区分」と「建て方区分」を入力すると各々の補助金金額(参考)が表示されます。

複数の金額が表示されている場合でも、いずれか一種類しか申請できませんのでご注意ください。



性能証明書発行依頼書入力手順

手順3. 入力チェック

- 1) 入力された内容に誤りがないことをご確認の上、基本情報：「入力チェック」欄に、「**製品仕様やガラス仕様の入力内容に間違いがないことを確認しました**」を選択して下さい。

基本情報

会社名	●●株式会社	LIXIL得意先コード	AAAAAA
会社所在地	入力不要	LIXIL営業所コード	BBBB
担当者様名	■■■■	入力チェック	製品仕様やガラス仕様の入力内容に間違いがないことを確認しました
現場名	▲▲マンション		
組立事業者	株式会社 L I X I L		



- 2) 全ての情報を入力すると、[メールを作成する](#)が自動表示されます。

※入力内容に不備があるとエラーメッセージが表示されますので、指示に沿って入力し直して下さい。

発行依頼方法

性能証明書は先進的窓リノベ2024事業、子育てエコホーム支援事業共通です。（製品型番によって申請できる事業が限られる場合があります）

本依頼書と証明書の発行を希望する製品の納品が確認できる書類（下記参照）を添付して弊社営業担当までメールで送付してください。

添付書類の例：LIXILが発行した出荷案内書もしくは納品書、ガラスメーカーが発行した納品書（いずれもコピー可）

[メールを作成する](#)

性能証明書発行依頼書の送信

3) 入力し終わった性能証明書発行依頼書は、一旦**名前を付けて保存**して下さい。



※ 保存場所：デスクトップなど

※ ファイル名：「現場名」や「日付」等、依頼書内容が分かる名前を推奨

4) 申請時に必要な添付書類を準備して下さい。

名前を付けて保存した
性能証明書発行依頼書

(株)LIXIL 発行の出荷案内書
もしくは納品書(コピー可)

ガラスメーカー様 発行の納品書
(コピー可)

※ガラス組込み完成品は、ガラス納品書は不要です。

5) メールを作成する をクリックして下さい。メールが自動作成されます。

発行依頼方法

性能証明書は先進的窓リノベ2024事業、子育てエコホーム支援事業共通です。(製品型番によって申請できる事業が限られる場合があります)
本依頼書と証明書の発行を希望する製品の納品が確認できる書類(下記参照)を添付して弊社営業担当までメールで送付してください。

添付書類の例：LIXILが発行した出荷案内書もしくは納品書、ガラスメーカーが発行した納品書(いずれもコピー可)

[メールを作成する](#)

補足③

メールが自動作成
されない場合




性能証明書発行依頼書の送信

6) 必要書類「性能証明書発行依頼書」、「LIXIL発行の出荷案内書もしくは納品書(コピー可)」、「ガラスメーカー様発行の納品書(コピー可)」を添付して、LIXILの営業担当に送信してください。

※ガラス組込み完成品は、ガラス納品書は不要です。

差出人 差出人様
宛先 LIXIL営業担当
BBBB_▲▲マンション_窓リノベ2024・子育てエコ性能証明書発行依頼
以下の必要書類を添付の上、 本メールを件名を変更せずに弊社窓口まで送信してください。
■添付書類
・性能証明書発行依頼書
・(株)LIXILが発行した出荷案内書もしくは納品書(コピー可)
・ガラスメーカーが発行した納品書(コピー可)



メール送信

LIXIL営業担当

以上で、通常の性能証明書発行依頼は終了です。
依頼書や添付資料に不備がある場合は、LIXILの営業担当よりご連絡いたします。



インプラス（ガラス入り完成品）に同梱した性能証明書紛失・廃棄時の再発行依頼

インプラス（ガラス入り完成品）には性能証明書が製品に同梱されていますが、それを紛失・廃棄された場合は、専用の再発行依頼書で申請して下さい。

株式会社LIXIL 行き 依頼日: 2024 年 5 月 1 日

インプラス完成品
先進的窓リノベ2024事業/子育てエコホーム支援事業 性能証明書 再発行依頼書

インプラスに同梱されておりました「先進的窓リノベ2024事業/子育てエコホーム支援事業 性能証明書」を紛失・破損いたしました。
今後は性能証明書の取扱いを十分に注意することを再度お約束させていただきます。
下記、紛失・破損内容に該当する物件の「先進的窓リノベ2024事業/子育てエコホーム支援事業 性能証明書」の再発行を依頼いたします。

【再発行依頼情報】

現場名	▲▲マンション		
LIXIL得意先コード	AAAAAA	LIXIL営業所コード	BBBB
納入時期（納入日が特定できる場合は日付、不明な場合は年月）	4月8日～10日		

【再発行依頼者】

会社名	●●株式会社	会社所在地	入力不要
担当者様名	■■■■様		
連絡先 TEL	XX (XXXX) XXXX	FAX	XX (XXXX) XXXX

※本書類に記載された個人情報は性能証明書発行にのみ使用いたします。
再発行依頼書を弊社の営業担当まで送付してください ⇒ [メールを作成する](#)

1) 再発行依頼書の色を塗った箇所 () に必要事項を記入してください。


2) 全ての情報を入力すると、[メールを作成する](#)が自動表示されますので、[手順3 入力チェックの3\)~6\)](#)と同様の手順で、LIXILの営業担当に送信して下さい。

差出人 差出人様

宛先 **LIXIL営業担当**

BBBB_●●マンション_再発行依頼_窓リノベ2024・子育てエコ性能証明書

再発行依頼書を添付して本メールを弊社の営業担当まで送付してください。
(件名は変更しないでください)



メール送信

LIXIL
営業担当

LIXIL

MAKE BETTER HOMES A REALITY FOR EVERYONE, EVERYWHERE

世界中の誰もが願う、豊かで快適な住まいの実現

いつもを、幸せに。

LIXIL

少し背伸びをする贅沢は楽しい。

でもそんな特別な一日ではなく、
何気なく過ごす毎日をかけがえのないものにしたい。

好きな人といつもの食卓を囲む。
窓から入る優しい光で本を読む。
温かいお風呂で鼻歌を歌う。
家族の寝顔を見てから眠りにつく。

楽しいことも、悲しいことも、いろいろなコトが起こるけれど、
幸せは、ありふれた日常にある。

100年以上も前から、水まわりや窓辺をはじめとして、
革新的な製品や空間づくりで人々の暮らしを豊かにしてきたLIXIL。
今では世界中、10億人もの暮らしの中にある
幸せないつも、を支えています。
これまでも、これからも。

いつもを、幸せに。LIXIL



補足①開閉形式記号



外窓・内窓

開閉形式	開閉形式記号	対象商品例
引違い	H	引違い窓（2・3・4枚建）、片引き窓、引分け窓 ※シリンダー付きは引戸（E）になります。
開き	T	開き窓、縦すべり出し窓、 テラスドア・勝手口ドア・採風勝手口ドア（シリンダー無し） ※シリンダー付きはドア（D）になります。
FIX	F	FIX窓
上げ下げ	U	上げ下げ窓
プロジェクト	P	横すべり出し窓、突き出し窓、外倒し窓、内倒し窓
ルーバー	R	オーニング窓
多機能	S	開閉方式が複合（ドレーキップ等）
折り	W	折りたたみ戸
回転	K	横軸回転窓、縦軸回転窓
その他	X	出窓、天窗等

ドア・引戸

開閉形式	開閉形式記号	対象商品例
ドア・開き戸	D	シリンダー付きのドア・開き戸 ※シリンダー無しは開き（T）になります。
引戸	E	シリンダー付きの引戸 ※シリンダー無しは引違い（H）になります。

ポイント

①テラス・勝手口ドアは、シリンダー（外鍵）付きの場合はドア（D）、シリンダー（外鍵）無しの場合は、外窓の開き（T）となります。

②現地で窓を連窓や段窓されている場合は、それぞれの窓で性能証明書の発行依頼をお願いします。

連窓や段窓ユニットとして設定されている製品の場合は、一つの窓として発行依頼をお願いします。開閉形式記号は、FIX窓ではない方の窓としてください。※右の例の場合は開き（T）となります。

たてすべり出し窓/
FIX窓(内押縁)



補足②ガラス中央部の熱貫流率



戻る

ガラスメーカー様のガラス中央部熱貫流率が検索できるサイトです。
掲載：AGC(株)様、日本板硝子(株)様、セントラル硝子(株)様

LIXIL製ガラスにおけるガラス中央部の熱貫流率を調べる

窓ガラスの光熱性能計算ツール「TOP-G」(他社製ガラスの中央部熱貫流率を調べる場合はこちら
[LIXIL製複層ガラスシリーズカタログ](#)

ガラス区分	Low-E色	ガラス種類	室外ガラス	中空層1	中間ガラス	中空層2	室内ガラス	ガス	日射熱取得率 η	ガラス中央部熱貫流率 $W/(m^2 \cdot K)$
複層ガラス	グリーン	透明	透明3	16			LowE3(グリーン)	アルゴン	0.44	1.1
複層ガラス	グリーン	透明	透明4	16			LowE3(グリーン)	アルゴン	0.44	1.1
複層ガラス	グリーン	透明	透明4	16			LowE4(グリーン)	アルゴン	0.44	1.1
複層ガラス	グリーン	透明	透明5	16			LowE4(グリーン)	アルゴン	0.44	1.1
複層ガラス	グリーン	透明	透明5	16			LowE5(グリーン)	アルゴン	0.44	1.1
複層ガラス	グリーン	透明	透明6	16			LowE5(グリーン)	アルゴン	0.44	1.1
複層ガラス	グリーン	透明	透明6	15			LowE6(グリーン)	アルゴン	0.44	1.1

トリプルガラスの場合使用します。

LIXIL製ガラスのガラス中央部熱貫流率です。

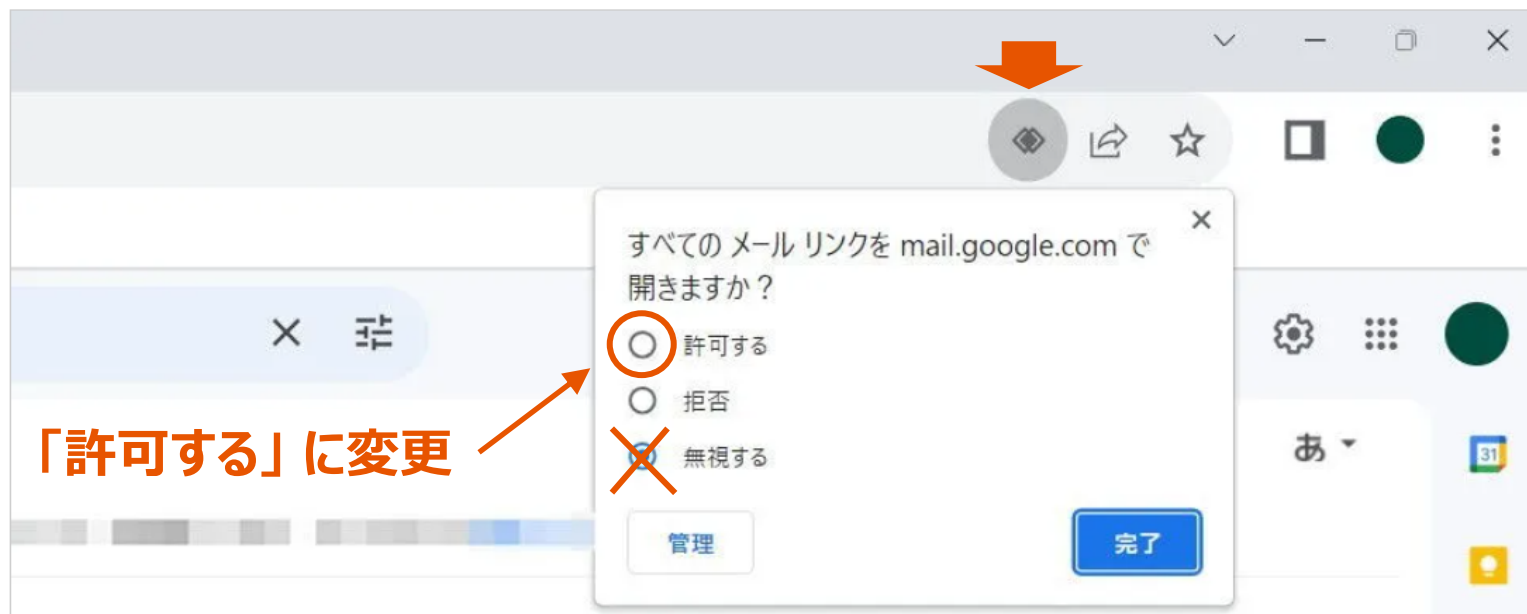
補足③-1 GoogleのGmailを使用しており、メールが自動作成されない場合

GoogleのGmailをお使いのお客様でメールが自動作成されない場合は、以下をご確認ください。

1. Chromeブラウザより [Gmail] にアクセスします。
2. URL欄の右側に表示される [プロトコルハンドラアイコン] より【許可】を選択します。

CAUTION

プロトコルハンドラアイコンは「ひし形が2つ重なったアイコン」です。「表示されない」「誤って選択した」などの場合、後述する設定より初期化できます。



補足③-2 他の理由でメールが自動作成されない場合



戻る

お使いのパソコンによってはメールが自動作成されない場合がございます。
必要書類を添付の上、以下同様のメールをLIXIL営業担当まで送信してください。

宛先	LIXIL営業担当
<hr/>	
BBBB_▲▲マンション_窓リノベ2024・子育てエコ性能証明書発行依頼	
<hr/>	
■添付書類	現場名
・性能証明書発行依頼書	
・(株)LIXILが発行した出荷案内書もしくは納品書(コピー可)	
・ガラスメーカーが発行した納品書(コピー可)	

営業所コード(4桁)