

› Webフォームでの性能証明書 発行依頼方法について

1. アカウント事前登録、初回ログインについて
2. 発行依頼について
3. 性能証明書ダウンロードについて
4. 差し戻しの対応について

推奨環境：ブラウザは、Google Chrome もしくは、Microsoft Edgeでを使用することをお勧めします。
バージョンが最新版であるかをご確認ください。

【アカウント事前登録、初回ログイン】

アカウント事前登録

専用Webフォームのご利用にはアカウントの事前登録が必要です
下記リンクを押してください

<https://forms.gle/woFpf1eq1J2rE76fA>

※リンク先をクリックしてもWeb登録画面が開かない場合は
URLをコピーし、検索バーにて直接検索してください



複数名で、利用される場合は
「誰でも閲覧できる会社共通のメールアドレス」
をご利用いただくと発行履歴の管理がしやすいので
お勧めいたします

初回ログイン方法

発行依頼フォームへのリンクを押してログインしてください

※ログイン後に、ブラウザのお気に入り登録を行ってください

https://s.lixil.com/lht_hakkourai_form

ログイン画面にて「メールアドレスでログイン」を押してください
次にアカウント事前登録したメールアドレスを入力し、送信ボタンを押すと返信メールが届きます
「Toyokumo kintoneAppにログイン」を押してログインしてください

ログイン

Toyokumo kintoneApp

Googleでログイン

Microsoftアカウントでサインイン

メールアドレスでログイン

メールアドレスでログイン

このメールアドレス宛にログイン用URLを送信します。

メールアドレス

XXXXXXXXXX@XXXX.com

送信

キャンセル

【トヨタモ kintone連携サービス】 Toyokumo kintoneAppへのログイン

noreply@kintoneapp.com

To: XXXXXXXX@XXXX.com

お客様

XXXXXXXXXX@XXXX.com のメールアドレスでToyokumo kintoneAppへのログインのクエストを受け付けました。以下のリンクよりログインしてください。

※このリンクからのログインは1回のみです。

※このリンクからのログインをしない場合は、このリンクを無視していただくようお願いいたします。

※本メールは送信専用アドレスと見做され、返信はできません。

トヨタモ kintone連携サービス

https://s.lixil.com/lht_hakkourai_form

登録していないメールアドレスを入力した場合
返信メールは届きますがログイン出来ません

このリンクからの「発行依頼フォーム」への
ログインは1回のみです。

【発行依頼フォーム】基本情報、現場情報の入力

基本情報はアカウント登録時のお客様情報です、お間違い等ないかをご確認ください

※会社名、担当者名、LIXIL得意先コード、LIXIL営業所コードは変更可能です

基本情報 * は、必須入力

事前登録いただいたアカウント情報がデフォルトで入力されるので必要に応じて編集してください。
ただし再申請の場合や、確認画面から戻るをクリックして、再度フォーム画面を開くとデフォルトの情報に戻ってしまうのでご注意ください。

会社名* 変更可能	担当者名* 変更可能	メールアドレス* 変更不可
株式会社AAA	陸知 太郎	XXXXXXXXXX@XXXX.com
LIXIL得意先コード* 変更可能	LIXIL営業所コード* 変更可能	
※半角6文字	※半角4文字	

LIXIL得意先コード、LIXIL営業所コードを複数保持されているお客様は必要に応じてコードを変更してください

※基本情報を変更した際は、変更した基本情報がアカウント登録時のお客様情報に戻る場合がございます。下記の際はご注意ください

- (1)発行依頼情報入力後の確認画面から「戻る」を押し、依頼情報を訂正する場合
- (2)差し戻しで「再申請」する場合

現場名を入力し、組立事業者を選択してください

現場情報 * は、必須入力

施工現場などの情報を入力してください。

現場名* 入力	組立事業者* 選択
※全角半角、20文字以内	<input checked="" type="radio"/> 株式会社LIXIL <input type="radio"/> 株式会社LIXIL以外

組立事業者とはサッシやドアを完成品にする事業者のことです

※「株式会社LIXIL」を選択した場合は、性能証明書の組立事業者の欄に「株式会社LIXIL」と印字して発行いたします

※「株式会社LIXIL以外」を選択した場合は、性能証明書の組立事業者の欄は空白で発行いたしますので、直接ご記入ください

【発行依頼フォーム】製品情報の概要



製品情報の入力は、大きく分けて3つの手順になります

- ①製品型番の選択
- ②寸法 (W/H) の入力
- ③ガラス構成、窓枠の材質、開閉形式の入力 ※ ガラス交換のみ

製品情報

- まずはじめに「選択ボタン」をクリックして、表示される検索結果で該当の製品型番を選択してください。
- 次に寸法W/Hを入力してください。(ガラス交換の場合はさらにガラス構成、窓枠の材質、開閉形式を入力してください)
- 矩形F1×窓およびサークルF1×窓の寸法については寸法の入力方法が異なるためこちらの手順をご確認ください。
- 製品情報は最大100件まで入力することが可能です。
- メモ欄はお客様の自由記入欄になります。(LIXILへの伝達事項としてのご利用はご遠慮ください)

製品型番検索*	情報区分	製品区分	製品名称	ガラス仕様	寸法 W[mm]*	寸法 H[mm]*	要件ガラス(ガラス)	中置網1(ガラス)	中置網2(ガラス)	室内ガラス(ガラス)	ガス(ガラス)	窓枠の材質(ガラス)	窓枠の開閉形式(ガラス)	メモ
選択														※任意

 は、明細追加ボタンです
 は、明細削除ボタンです

①製品型番

②寸法
(W/H)

③ガラス構成、窓枠の材質、開閉形式
※ガラス交換のみ

※任意

※スクロールバーで移動してご入力ください

メモ欄はお客様の自由記入欄になります。
LIXIL への伝達事項欄ではございません

	①製品型番の選択	②寸法の入力	③ガラス構成などの入力
内窓	必須	必須	—
外窓	必須	必須	—
外窓 (異形窓)	必須	必須	—
ドア	必須	必須	—
ガラス交換	必須	必須	必須

※①②が未記入の場合はエラーになり、申請が出来ません

③が未記入の場合はエラーにはならず、窓口より差し戻しされますのでご注意ください

【発行依頼フォーム】製品情報入力（外窓・内窓・ドアの場合）

① 製品型番の選択

選択順はありませんので、選択しやすい項目より検索してください

※推奨する検索順は「製品区分」「性能区分」を選択し「検索」を押下、次に「シリーズ」「開閉形式」を選択するという順番になります

製品型番検索

製品区分 性能区分 シリーズ 開閉形式 ガラス仕様

外窓 断熱等 サーマスII-H 引違い ※

性能区分コード グレードコード (ガラス) 製品名称 製品型番(下1桁を除く) 検索 クリア

製品区分	性能区分	製品名称	開閉形式	ガラス仕様
選択 外窓	断熱等	サーモスII-H 引違い窓、片引き窓、引分け窓 (ブリッジ枠)		ガラス中央部熱貫流率
選択 外窓	断熱等	サーモスII-H 引違い窓		ガラス中央部熱貫流率
選択 外窓	断熱等	サーモスII-H 引違い窓		ガラス中央部熱貫流率
選択 外窓	断熱等	サーモスII-H 引違い窓		ガラス中央部熱貫流率
選択 外窓	断熱等	サーモスII-H 引違い窓 (レール間カバー枠)	引違い	ガラス中央部熱貫流率
選択 外窓	断熱等	サーモスII-H 引違い窓 (レール間カバー枠)	引違い	ガラス中央部熱貫流率

< 1 2 >

部分一致で検索可能

※ガラス仕様は、LIXILビジネス情報サイト「対象製品型番リスト」をご参照ください
<https://s.lixil.com/2024certificate>

発行対象の製品を選択

【便利機能】項目と項目の間にカーソルを合わせるとカーソルが↔になり項目幅の調整が可能です

1 頁に、明細が 6 行表示されます。次頁に行くには、番号または「>」を押してください

② 寸法(W/H)の入力

製品型番検索	性能区分	製品区分	製品名称	ガラス仕様	寸法 W(mm)*	寸法 H(mm)*
003KGBHEAA	断熱等	外窓	サーモスII-H 引違い窓、片引き窓、引	ガラス中央部熱貫流率: 1.2以下	- 0 + 100以上にしてください	- 0 + 100以上にしてください

メモ欄はお客様の自由記入欄になります。LIXIL への伝達事項欄ではございません

※任意入力

【発行依頼フォーム】製品情報入力（異形窓の場合）

① 製品型番の選択

（外窓・内窓・ドアの場合）と同様になります

製品型番検索

製品区分 性能区分 シリーズ 開閉形式 ガラス仕様

外窓 断熱等 台形FIX窓 FIX ※

性能区分コード グレードコード（ガラス） 製品名称 製品型番(下1桁を除く)

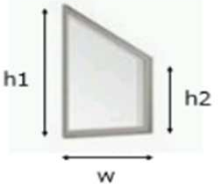
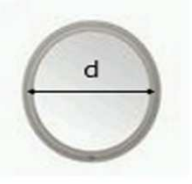
検索 クリア

※ガラス仕様は、LIXILビジネス情報サイト「対象製品型番リスト」をご参照ください

<https://s.lixil.com/2024certificate>

② 寸法(W/H)の入力

異形窓は通常の寸法入力と異なりますので、下記の寸法をご入力ください

【台形FIX窓】		【サークルFIX窓】 ※規格サイズでSサイズのみ	
	<p>W = 底辺</p> <p>H = (h1 + h2) / 2</p>		<p>W = 直径 d</p> <p>H = 直径 d</p>

メモ欄はお客様の自由記入欄になります。LIXIL への伝達事項欄ではございません

製品型番検索*	性能区分	製品区分	製品名称	ガラス仕様	寸法 W[mm]*	寸法 H[mm]*
003KXRFEBB 選択	断熱等	外窓	台形FIX窓・サモスLタイプ	ガラス中央部熱貫流率: 1.4以下	- 0 + 100以上にしてください	- 0 + 100以上にしてください

メモ

※任意入力

+ -

【発行依頼フォーム】製品情報入力（ガラス交換の場合）

※ガラス交換は交換した枚数分申請が必要です（引違いの場合はガラス交換枚数が2枚になりますので2行入力してください）

① 製品型番の選択

（外窓・内窓・ドアの場合）と同様になります

※ガラス仕様は、LIXILビジネス情報サイト「対象製品型番リスト」をご参照ください

<https://s.lixil.com/2024certificate>

② 寸法(W/H)の入力

【便利機能】製品型番の上にカーソルを合わせダブルクリックすると型番を選択、コピー（右クリックでメニュー表示より）することが可能になります。同じ製品型番を複数回入力する際は、製品型番検索がスムーズになりますので、ご活用ください

製品型番検索*	性能区分	製品区分	製品名称	ガラス仕様	寸法 W[mm]*	寸法 H[mm]*
TS2WU2LW1 <input type="button" value="選択"/>	断熱等	ガラス	二重窓内窓リフォーム品(アタッチメン	ガラス中央部熱伝導率: 1.5以下	<input type="text" value="0"/> <input type="text" value="0"/> <input type="text" value="0"/>	<input type="text" value="0"/> <input type="text" value="0"/> <input type="text" value="0"/>

③ ガラス構成、窓枠の材質、開閉形式の入力

室外ガラス(ガラス) <input type="button" value="選択してください"/>	中空層1(ガラス) <input type="button" value="選択してください"/>	中間ガラス(ガラス) <input type="button" value="選択してください"/>	中空層2(ガラス) <input type="button" value="選択してください"/>	室内ガラス(ガラス) <input type="button" value="選択してください"/>	ガス(ガラス) <input type="button" value="選択してください"/>	窓枠の材質(ガラス) <input type="button" value="選択してください"/>	窓枠の開閉形式(ガラス) <input type="button" value="選択してください"/>	メモ <input type="text" value="※任意入力"/>
※必須		※トリプルガラスのみ 必須		※必須		※必須	※必須	

メモ欄はお客様の自由記入欄になります。LIXIL への伝達事項欄ではございません

【補足】製品情報入力（ガラス交換の場合）

※「ガラス構成」は、作業指示書があるとスムーズに入力できます

作業指示書						出力日 2024年04月03日 14時19分 001 ページ				
見積NO	M2400030	現場名	テスト (ガラス)			検 印	経 理	業 務	組 立	配 達
得意先名	000003 営業 I T 推進部検証用得意先	案件No			物件No					
注文者		納期			担当者名		デモ			
発注対象区分	全商品			在庫引当	○					
現場住所										
商品名	商品コード/品番	数量	吊元	発注	入庫	組立	納品	売上	備考/寸法	
【00001】 【特注】アタッチメント付PG引違い窓用2枚建アトモスⅡCT障子オートム ブラウン オートムブラウン (G)										
外障子部 【特注】 アタッチ開口9mm透明3—A4—透明3アル		1							WG: 1000 HG: 1000	
内障子部 【特注】 アタッチ開口9mm透明3—A4—透明3アル		1							WG: 1000 HG: 1000	

室外ガラス(ガラス)	中空層1(ガラス)	中間ガラス(ガラス)	中空層2(ガラス)	室内ガラス(ガラス)	ガス(ガラス)
透明3 ▼	4 ▼	選択してくだ ▼	選択してくだ ▼	透明3 ▼	無 ▼

【発行依頼フォーム】LIXILへの伝達事項、添付書類

LIXILへの伝達事項欄になります ※任意入力

LIXILへの伝達事項

性能証明書発行窓口への伝達事項がございましたらご記入ください。

選択した製品の納品が確認できる書類を添付し、「確認」を押してください

※ファイル名は「現場名」や「日付」等、依頼内容が分かる名前にしてください

※添付ファイルが不足している場合は、窓口より差し戻しされますのでご注意ください

添付書類

上記で選択した製品の納品が確認できる書類を添付してください（複数ファイル可）
例：LIXILが発行した出荷案内書もしくは納品書、ガラスメーカーが発行した納品書（いずれもコピー可）

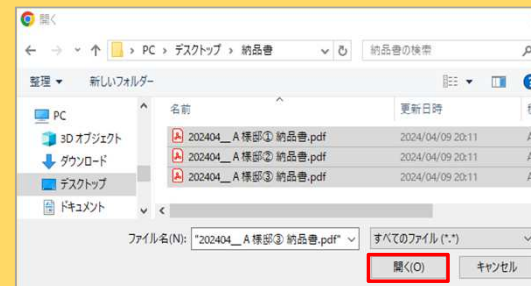
添付ファイル*

 最大10MB
 必須項目です

複数ファイル可能
最大10MB

【便利機能】複数ファイルを同時にアップロード可能です

※アップロードしたいファイルを選択し、「開く」を押してください



※添付ファイルを削除したい場合は「✓」にカーソルを合わせると表示が「✕」に変わり、削除可能です

【発行依頼フォーム】発行依頼内容の確認

発行依頼内容にお間違いのないことをご確認いただきましたら「回答」を押してください
 受付完了メールが届きます。リンクより「性能証明書発行依頼履歴」をご確認いただけます

住宅省エネ2024キャンペーン 開口部 性能証明書発行依頼フォーム

依頼日	2024-4-8
最終更新日	2024-4-8
会社名	株式会社AAA
担当者名	陸知 太郎
メールアドレス	XXXXXXXXXX@XXXX.com
LIXIL得意先コード	999999
LIXIL営業所コード	ZZZZ

※基本情報

現場名	テスト_A様邸
組立事業者	株式会社LIXIL

※現場情報

製品型番	製品名	ガラス仕様	寸法 W [m]	寸法 H [m]	室外ガラス (ガラス)	中空層1 (ガラス)	中空層2 (ガラス)	室内ガラス (ガラス)	ガラス (ガラス)	窓枠の材質 (ガラス)	窓枠の断熱形式(ガラス)	メモ
モスミ	ガラス	ガラス	100	100								
引違い	中央部	熱貫流	0	0								
片引き	断熱係	率:1.2										
引付け	以下											
(ブリック)												

※製品情報

※伝達事項、添付ファイル

ファイル 202404_A様邸 納品書

「戻る」を押すと発行依頼情報を訂正できます
 ※ただし、基本情報を変更されている場合は、変更前に戻りますので再度基本情報を変更してください

「回答」を押すと性能証明書発行依頼が完了します
 ※これ以降は現場名・組立事業者・製品情報の変更はできませんので、ご注意ください



住宅省エネ2024キャンペーン 開口部 性能証明書発行依頼フォーム

ご依頼ありがとうございます。発行依頼が送信されました。

【LIXIL】性能証明書発行依頼を受付しました

性能証明書発行管理システム <autoreply@kintoneapp.com>
 To: XXXXXXXXXXX@XXXX.com

本メールはシステムによる自動送信です。
 返信いただいてもお答えすることができませんのでご了承ください。

株式会社 AAA
 陸知 太郎様

いつもお世話になっております。
 この度は性能証明書発行のご依頼ありがとうございます。
 以下の内容で受付しましたのでご連絡致します。

受付番号 23
 依頼日: 2024-4-8
 現場名: テスト_A様邸

申請内容を確認の上、順次対応させていただきます。
 発行状況については以下のURL先の一覧よりご確認ください。
<https://lixil.viewer.kintoneapp.com/public/shoenshojokin2024-kaik-o-view>

今後ともよろしくお願ひ申し上げます。

株式会社LIXIL
 住宅省エネ2024キャンペーン
 性能証明書発行受付窓口

受付完了メールが届きましたら
 窓口受付は完了です
 ※基本情報に記載している
 メールアドレス宛に送信して
 いますのでご確認ください

リンクを押すと
 「性能証明書発行依頼履歴」
 が開きます

【性能証明書発行依頼履歴】概要

「性能証明書発行依頼履歴」より申請状況をご確認いただけます

https://s.lixil.com/lht_hakkourai_view ※ブラウザのお気に入り登録を行ってください

住宅省エネ2024キャンペーン 開口部 性能証明書発行依頼履歴

以下のボタンをクリックすると発行依頼の検索画面が表示されます。



検索フィルタボタン

【申請状況ステータス表示】

- 申請受付 : 申請受付された状況です
- 差し戻し : 申請内容に不備があります、再申請してください
- 発行作業中 : 発行作業中です
- 発行済み : 性能証明書をダウンロード可能です

	受付番号	依頼日	申請状況	現場名	会社名	担当者名	得意先コード	営業所コード	性能証明書
	59	2024-04-09	申請受付	テスト_D様邸	株式会社 A A A	陸知 太郎	999999	ZZZZ	
	58	2024-04-09	発行作業中	テスト_C様邸	株式会社 A A A				
	57	2024-04-09	差し戻し	テスト_B様邸	株式会社 A A A				
	56	2024-04-09	発行済み	テスト_A様邸	株式会社 A A A				

発行依頼内容の詳細をご確認頂けます

「差し戻し」の場合は、こちらより修正を行ってください（※4.差し戻し対応にてご説明いたします）

【発行依頼履歴の検索】

検索フィルタボタンを押すと検索画面が開きます。
「申請状況」「現場名」等から依頼明細の検索が可能です

レコードを絞り込む

*フィールド *式 値

申請状況 含む 申請受付

現場名 キーワードを含む テスト_A様邸

すべての条件を満たす いずれかの条件を満たす

検索

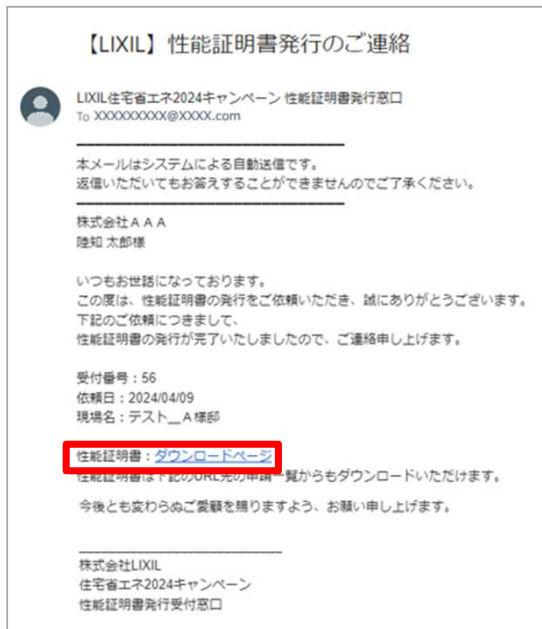
【性能証明書発行】発行完了メールからダウンロード

LIXIL窓口にて性能証明書発行準備が完了しましたら、発行完了メールが届きます
ダウンロードした性能証明書の内容に、お間違い等ないかをご確認ください

※発行された証明書は何度でもダウンロード可能です（再発行依頼は不要です）

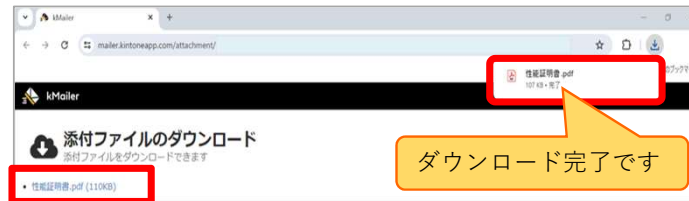
発行完了メール

基本情報に記載しているメールアドレス宛に発行完了メールが届きます
「ダウンロードページ」を押してください



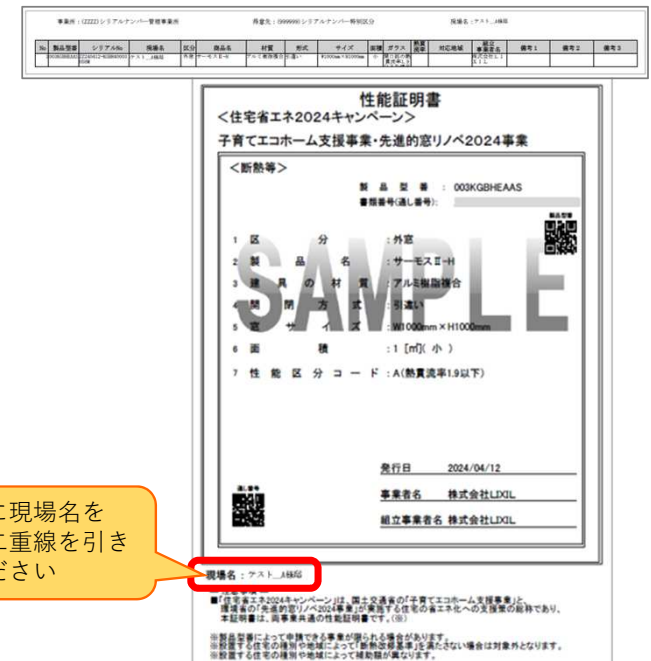
ダウンロードページ

ダウンロードページの添付ファイルを押してください
ブラウザの上部にダウンロード完了のメッセージが表示されれば、ダウンロード完了です



性能証明書の保存

※ファイル名は「現場名」や「日付」等
依頼内容が分かる名前を付けて保存することをお勧めします



※性能証明書発行後に現場名を変更したい場合は、二重線を引き手書きで変更してください

【性能証明書発行】発行依頼履歴よりダウンロード

「性能証明書発行依頼履歴」より性能証明書をダウンロードいただけます

※発行された証明書は何度でもダウンロード可能です（再発行依頼は不要です）

発行したい対象を履歴から検索

- 検索フィルタボタンを押すと検索画面が開きます
- 「申請状況：発行済み」で検索してください
- ※検索条件に「依頼日」「現場名」などを追加するとスムーズに検索可能です

住宅省エネ2024キャンペーン 開口部 性能証明書発行依頼履歴

以下のボタンをクリックすると発行依頼の検索画面が表示されます。

検索フィルタボタン

受付番号	依頼日	申請状況	現場名	会社名	担当者名	得意先コード	営業所コード	性能証明書
59	2024-04-09	申請受付	テスト_D棟部	株式会社AAA	陸知 太郎	999999	ZZZZ	
58	2024-04-09	発行作業中	テスト_C棟部	株式会社AAA	陸知 太郎	999999	ZZZZ	
57	2024-04-09	差し戻し	テスト_B棟部	株式会社AAA	陸知 太郎	999999	ZZZZ	
56	2024-04-09	発行済み	テスト_A棟部	株式会社AAA	陸知 太郎	999999	ZZZZ	性能証明書.pdf

性能証明書のダウンロード・保存

- 「発行済み」明細の右端の欄より、性能証明書をダウンロード可能です
- 押すとプレビュー画面が開きますのでダウンロード、印刷を行ってください
- ※ファイル名は「現場名」や「日付」等依頼内容が分かる名前を付けて保存することをお勧めします

住宅省エネ2024キャンペーン 開口部 性能証明書発行依頼履歴

以下のボタンをクリックすると発行依頼の検索画面が表示されます。

受付番号	依頼日	申請状況	現場名	会社名	担当者名	得意先コード	営業所コード	性能証明書
56	2024-04-09	発行済み	テスト_A棟部	株式会社AAA	陸知 太郎	999999	ZZZZ	性能証明書.pdf

プレビュー画面の右上にアイコンがあります



ダウンロード



印刷

【発行依頼フォーム】 差し戻しの再申請

4.差し戻し対応

LIXIL

依頼内容に不備がある場合は、LIXIL窓口より差し戻し連絡メールが届きます
「性能証明書発行依頼履歴」より、修正依頼事項をご確認いただき再申請を行ってください

差し戻し連絡メール

基本情報に記載しているメールアドレス宛に発行完了メールが届きます
リンクを押してください

【LIXIL】性能証明書発行依頼のご確認と修正のお願い

LIXIL住宅省エネ2024キャンペーン 性能証明書発行窓口
To XXXXXXXXXXX@XXXX.com

本メールはシステムによる自動送信です。
返信いただいてもお答えすることができませんのでご了承ください。

株式会社 A A A
陸知 太郎様

いつもお世話になっております。
下記の証明書発行のご依頼につきまして、
内容の確認と修正をお願いしたご連絡いたしました。

受付番号：57
依頼日：2024/04/09
現場名：テスト_B 様邸

詳細は下記のURL先の一覧より上記の受付番号をご確認ください。
必要な場合は依頼内容の修正の上、再度申請をお願いいたします。
https://lixil_viewer.kintoneapp.com/public/shoenehojokin2024-kaiko-view/

以上、お手数おかけしますが、
何卒よろしくお申し上げます。

株式会社LIXIL
住宅省エネ2024キャンペーン
性能証明書発行受付窓口

差し戻し依頼を履歴から検索し、再申請

検索フィルタを押し、検索画面より「申請状況：差し戻し」で検索してください
対象明細の左端にあるアイコンを押し、修正依頼事項をご確認ください
「申請内容を修正する」を押すと「発行依頼フォーム」が開きますので修正し、再申請してください

住宅省エネ2024キャンペーン 開口部 性能証明書発行依頼履歴

以下のボタンをクリックすると発行依頼の検索画面が表示されます。

検索フィルタボタン

受付番号	依頼日	申請状況	現場名	会社名	担当者名	得意先コード	営業所コード	性能証明書
57	2024-04-09	差し戻し	テスト_B 様邸	株式会社 A A A	陸知 太郎	999999	ZZZZ	

申請内容を修正する

受付番号
57


申請状況
差し戻し

性能証明書

修正依頼履歴

日付	修正依頼事項
2024-04-10	添付ファイルがありません

※基本情報を変更されている場合は、初期値に戻りますので再度基本情報を変更してください
※連絡事項がある際は「LIXILへの連絡事項」にご入力ください



	質問	回答
依頼前	アカウント事前登録のリンクがわかりません。	https://forms.gle/woFpf1eq1J2rE76fA URLコピーし検索バーに貼付して下さい。
	依頼フォームにログインが出来ません。	事前登録しているか、登録内容にお間違い無いかご確認下さい。 ご利用のブラウザが最新バージョンであることをご確認ください。 またMicrosoft EdgeのInternet Explorerモードでは正しく動作しないため、上手く表示されない場合はMicrosoft Edgeでのアクセスをお願いいたします。
	メールアドレスが変更になる場合の対応は？	改めて事前登録を実施してください。
	依頼フォームのリンクがわかりません。	https://s.lixil.com/lht_hakkouirai_form
	発行依頼履歴のリンクがわかりません。	https://s.lixil.com/lht_hakkouirai_view
	再発行を依頼する場合は、どう対応すればよいですか？	1度申請し発行した性能証明書は、発行依頼履歴からダウンロードが可能のため、再発行の申請は不要です。
1物件の中で組立事業者がLIXIL、LIXIL以外と複数ある場合は、どう対応すればよいですか？	LIXIL以外で申請ください。性能証明書は空欄となりますのでお手数ですが手書きで記載をお願い致します。	
依頼後 (発行前)	製品型番が違っていました。どう対応すればよいですか？	再度申請ください。伝達事項に再申請の旨を記載下さい。
	添付書類にファイルが貼り付けられません。	ファイル容量（10MBまで）をご確認下さい。
	発行依頼後、申請書の修正をかけようとしたのですが、内容修正が出来ません。	再度申請ください。伝達事項に再申請の旨を記載下さい。 不要な性能証明書は、破棄ください。
発行後	証明書発行後に申請内容の間違いに気づきました。	再度申請ください。伝達事項に再申請の旨を記載下さい。 不要な性能証明書は、破棄ください。
	現場名称を間違えて申請しました。どう対応すればよいですか？	現場名は、性能証明書の枠外にあり、審査内容ではない為、そのままご使用されても国の事務局で差し戻されることはありません。訂正をされたい場合は二重線で取消し、正しい現場名を記入して下さい。

LIXIL