

1day リフォーム TOSTEMの防犯リフォーム おすすめ商品



リシェント玄関ドア3

カタログで
CHECK!



壁を壊さない簡単リフォームで、たった1日*で工事が完了。スマートロックシステム「FamiLock」を選択すれば、玄関の防犯性と便利さがグッとアップ。

*現場の状況により施工に必要な時間は異なりますので、1日というのはあくまで目安としてお考えください。

参考価格：



取替窓「リプラス」

カタログで
CHECK!



傷みや不具合が目立ってきた窓を新しい窓に取り替えて、見た目も防犯性もグレードアップ。窓の種類を変更したり、窓のサイズを小さくすることも可能です。

参考価格：



内窓「インプラス」

カタログで
CHECK!



今ある窓の内側にもう一枚窓をプラスするだけの簡単窓リフォーム。防犯性アップはもちろん、断熱性向上や結露対策、遮音性向上にもつながります。

参考価格：



リフォームシャッター

カタログで
CHECK!



既存の窓の上から取り付けるだけの簡単スピード施工で、住まいの防犯性や快適性が向上。電動タイプなら、リモコンやスマートフォンの操作でらくらく開閉できます。

参考価格：

さらに!

今なら補助金でお得にリフォームできます!

*「リフォームシャッター」は、ご紹介する補助金の対象外です。
*補助金は、予算が無くなり次第終了となります。

詳しくは
コチラ



動画で
CHECK!



今こそ、防犯。

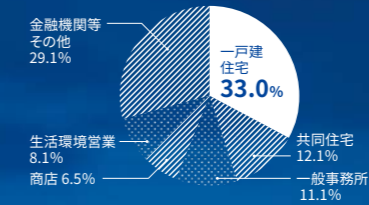
近年、在宅中にもかかわらず侵入する“押し入り強盗”が多発。

凶悪犯罪から大切な家族を守るためにも、
改めて、わが家の防犯を見直してみませんか?

住宅に侵入して金品を盗む侵入窃盗は約35分に1件発生
令和4年 侵入窃盗認知件数15,692件/年

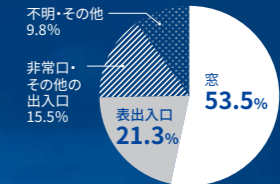
発生場所でも多いのが
戸建住宅

侵入窃盗の発生場所別認知件数



侵入口として狙われるのが
窓と玄関

侵入窃盗の侵入口(戸建住宅)



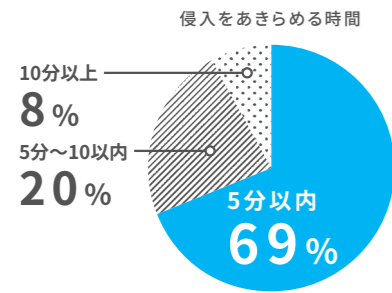
侵入手口

1位 無締り 2位 ガラス破り 3位 ドア破り

*出典：警察庁「住まいる防犯110番」

TOSTEMの防犯リフォームでもっと安心の住まいへ

狙われやすい窓と玄関を、1dayリフォームでしっかりガード。



侵入をあきらめるのは5分が目安

5分以内に侵入できなければ7割が断念するというデータがあります。仮に狙われてしまっても、侵入されにくい工夫をすることが防犯対策のカギとなります。

※出典：(財)都市防犯研究センター

- こじ破り対策
- ピッキング対策
- 無締り対策

玄関ドアの交換

「リシエント」は2ロックを標準装備し、シリンダー自体も不正解錠しづらい構造。侵入までに時間がかかるため、あきらめさせる効果が期待できます。また、「FamiLock」をプラスすると、外出先から施錠履歴を確認^{※1,2}できるなど、さらに便利で安心です。

□ リシエント玄関ドア3



□ スマートロックシステム「FamiLock」

専用アプリで、外出先から施錠履歴を確認可能^{※1,2}



※1 自分のスマートフォンを使用して施錠した場合、操作履歴が残り確認できます。ただし、離れた場所から現在の施錠状態を確認できるものではありません。
※2 家族がスマートフォンで施錠した場合、登録したメールアドレスに通知が届き確認ができます。別途、Gmailアカウント登録が必要です。

ガラス破り対策


シャッターの設置

掃き出し窓などの大きな窓には、窓をしっかりガードできるシャッターの設置がおすすめ。ガラス破り対策としてはもちろん、台風時の飛来物からも窓ガラスを守ります。

□ リフォームシャッター



電動タイプはIoTホームリンク「Life Assist2」と連携すれば、外出先から開閉状態の確認や開閉操作が可能
※推奨の無線LANルーターとホームデバイスが必要となります。

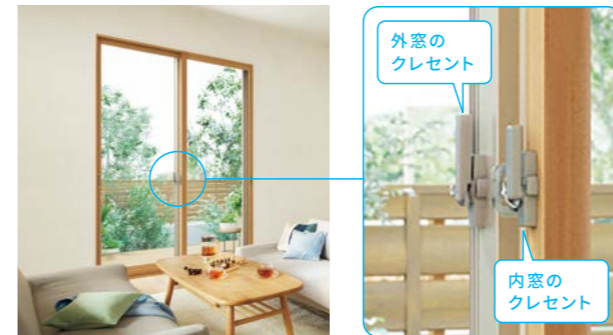


ガラス破り対策

内窓の設置

内窓を取付けることで、2ロックとなります。また、窓が二重の住宅は侵入までに時間がかかるため、侵入をあきらめさせる心理効果も期待できます。「安全合わせガラス」で、さらに防犯性が向上。

□ 内窓「インプラス」 マンションにもおすすめ!



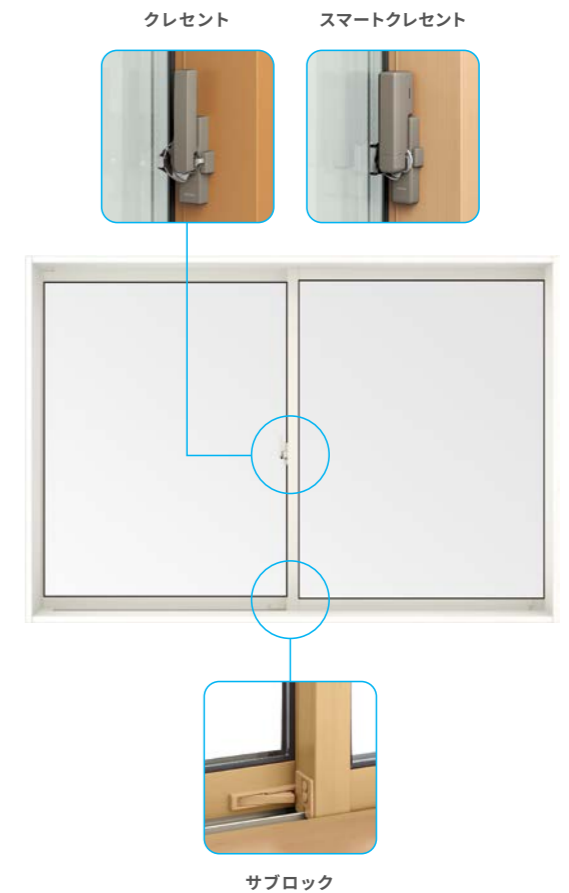
ガラス破り対策 無締り対策

窓の取替え

今ある窓を、2ロックの窓に取り替えることで防犯性アップ。また、「スマートクレセント」なら、外出先から施錠状態を確認できて安心です[※]。「安全合わせガラス」で、さらに防犯性が向上。

※IoTホームリンク「Life Assist2」との連携が必要です。
※推奨の無線LANルーターとホームデバイスが必要となります。

□ 取替窓「リプラス」




□ 安全合わせガラス

耐貫通性に優れるため、「こじ破り」や「打ち破り」対策に有効




破壊試験状況(ショットバッグ試験) 画像提供:AGC株式会社

単板ガラス



全面のガラスが割れます。

網入ガラス



貫通穴が小さいながらもあいてしまいます。

安全合わせガラス



ガラスは割れますが、貫通穴はあいていません。